YTC

DEFINITIVA

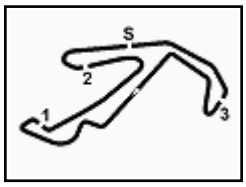

Classifica Qualifiche 1

Misano Circuit Sic 58 4.227 m

	Num.	Conduttore	Naz	Concorrente	Team	Auto	Classe	Tempo	Dist.	Rel.	Giri
1	**38**	**PANINI** Matteo	ITA	Panini	Circolo della Biella	Marcos Mantis Challenge	GT-4600	**1'49.030**			8
2	**76**	**COMPAGNONI** Nazareno	ITA	Compagnoni	Sesa Racing	Alfa Romeo 147	E1F-2000	**1'49.659**	0.629	0.629	9
3	**72**	**PUCCIARELLI** Arturo	ITA	Pucciarelli	Sesa Racing	Alfa Romeo 156	E1F-2000	**1'50.461**	1.431	0.802	6
4	**51**	**BUGANZA** Giovanni	ITA	Buganza	Xmotor Team	Alfa Romeo 156	ST-2000	**1'50.472**	1.442	0.011	4
5	**33**	**PERFETTI** Daniele	ITA	Perfetti		Porsche 911 Carrera	GT-3600	**1'54.032**	5.002	3.560	3
6	**8**	**GAUDENZI** Domenico	ITA	Gaudenzi	DG Motorsport	Alfa Romeo 156	E1F-2000	**1'55.852**	6.822	1.820	3
7	**56**	**ORLANDINI** Massimo	ITA	Orlandini	Motorsport Drive Team	BMW M3 E36	NS-3000	**1'58.941**	9.911	3.089	4
8	**111**	**RESTELLI** Roberto	ITA	Restelli	OKP Alfa Delta Racing Team	Alfa Romeo 156	NS-2000	**2'03.056**	14.026	4.115	8

Stewards : Paolo Quaranta Luca Lobina Andrea Lanzarini

	Inizio	Fine
22/10/2023	09:00	09:21

Esposta alle: .....

YTC

DEFINITIVA

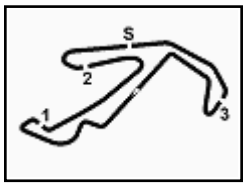

Classifica Qualifiche 1

Misano Circuit Sic 58 4.227 m

Penalty and Infringment

09.14 **51** **G. BUGANZA** Time Deleted (1'50.732) - Exceeded Track Limits - Turn 6

Fastest Laps Sequence

Num.	Concorrente	Naz	Team	Auto	Local Time	Tempo	Dist.	Media
56	M. **ORLANDINI**	ITA	Motorsport Drive Team	BMW M3 E36	09:04'58.427	**2'02.443**		124,280
72	A. **PUCCIARELLI**	ITA	Sesa Racing	Alfa Romeo 156	09:04'59.382	**1'53.521**	-8.922	134,047
72	A. **PUCCIARELLI**	ITA	Sesa Racing	Alfa Romeo 156	09:06'52.662	**1'53.280**	-0.241	134,333
72	A. **PUCCIARELLI**	ITA	Sesa Racing	Alfa Romeo 156	09:08'43.404	**1'50.742**	-2.538	137,411
72	A. **PUCCIARELLI**	ITA	Sesa Racing	Alfa Romeo 156	09:12'25.113	**1'50.461**	-0.281	137,761
76	N. **COMPAGNONI**	ITA	Sesa Racing	Alfa Romeo 147	09:12'40.307	**1'50.027**	-0.434	138,304
76	N. **COMPAGNONI**	ITA	Sesa Racing	Alfa Romeo 147	09:14'29.966	**1'49.659**	-0.368	138,768
38	M. **PANINI**	ITA	Circolo della Biella	Marcos Mantis Challenge	09:14'46.511	**1'49.030**	-0.629	139,569

Stewards : Paolo Quaranta Luca Lobina Andrea Lanzarini

	Inizio	Fine
22/10/2023	09:00	09:21

Esposta alle: .....

YTC

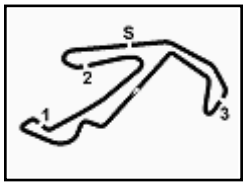

Analisi Tempi Qualifiche 1

Misano Circuit Sic 58 4.227 m

8 D. GAUDENZI (1'55.852)

Giro	Seg.1	Seg.2	Seg.3	Seg.4	T. Giro	km/h	Local Time
1		45.257	48.204	27.227		100,7	9:03'06.368
2	30.672	27.177	33.097	25.862	1'56.808	182,4	9:05'03.176
3	**30.545**	**26.983**	**32.809**	**25.515**	**1'55.852**	**185,6**	9:06'59.028
4	30.881	27.073	39.106	53.442	2'30.502P	146,3	9:09'29.530

33 D. PERFETTI (1'54.032)

Giro	Seg.1	Seg.2	Seg.3	Seg.4	T. Giro	km/h	Local Time
1							9:00'45.529
2	1'04.647	42.286	47.941	27.550	3'02.424P	102,2	9:03'47.953
3	32.481	28.320	32.422	**25.534**	1'58.757	183,4	9:05'46.710
4	**29.913**	**26.534**	**31.539**	26.046	**1'54.032**	**187,2**	9:07'40.742

38 M. PANINI (1'49.030)

Giro	Seg.1	Seg.2	Seg.3	Seg.4	T. Giro	km/h	Local Time
1		44.465	48.632	29.494		108,9	9:03'18.533
2	31.938	28.254	32.638	25.675	1'58.505	186,5	9:05'17.038
3	29.986	27.134	31.501	37.556	2'06.177	**190,8**	9:07'23.215
4	29.441	27.071	31.386	24.836	1'52.734	189,1	9:09'15.949
5	28.975	26.690	31.253	24.466	1'51.384	190,1	9:11'07.333
6	28.710	26.272	30.969	24.197	1'50.148	190,1	9:12'57.481
7	**28.213**	**26.078**	**30.555**	24.184	**1'49.030**	190,5	9:14'46.511
8	28.490	26.630	39.637	25.389	2'00.146	140,1	9:16'46.657
9	28.552	26.164	30.697	**24.136**	1'49.549	189,8	9:18'36.206

51 G. BUGANZA (1'50.472)

Giro	Seg.1	Seg.2	Seg.3	Seg.4	T. Giro	km/h	Local Time
1		31.495	34.798	46.797		180,9	9:07'54.460
2	32.727	27.008	33.022	25.079	1'57.836	184,3	9:09'52.296
3	**28.316**	26.559	31.449	24.448	1'50.772	**188,2**	9:11'43.068
4	28.520	**26.322**	**31.320**	**24.310**	**1'50.472**	187,5	9:13'33.540
5	28.693	26.123	31.454	24.462	1'50.732C	187,5	9:15'24.272

56 M. ORLANDINI (1'58.941)

Giro	Seg.1	Seg.2	Seg.3	Seg.4	T. Giro	km/h	Local Time
1		47.898	44.196	27.136		171,4	9:02'55.984
2	32.110	28.765	34.446	27.122	2'02.443	175,9	9:04'58.427
3	43.600	31.029	34.386	26.374	2'15.389	176,8	9:07'13.816
4	**30.937**	**28.097**	**33.717**	**26.190**	**1'58.941**	176,2	9:09'12.757
5	34.153	28.871	34.068	47.370	2'24.462P	**177,6**	9:11'37.219

72 A. PUCCIARELLI (1'50.461)

Giro	Seg.1	Seg.2	Seg.3	Seg.4	T. Giro	km/h	Local Time
1		46.109	47.533	28.696		101,5	9:03'05.861
2	29.679	27.006	32.191	24.645	1'53.521	176,8	9:04'59.382
3	30.052	26.922	31.744	24.562	1'53.280	176,5	9:06'52.662
4	**28.363**	**26.518**	31.523	24.338	1'50.742	177,0	9:08'43.404
5	28.447	26.536	31.812	24.453	1'51.248	177,0	9:10'34.652
6	28.369	26.538	**31.314**	**24.240**	**1'50.461**	**177,9**	9:12'25.113
7	29.427	28.881	33.998	44.784	2'17.090P	169,3	9:14'42.203

76 N. COMPAGNONI (1'49.659)

Giro	Seg.1	Seg.2	Seg.3	Seg.4	T. Giro	km/h	Local Time
1		44.756	48.258	29.500		100,7	9:03'10.405
2	32.587	28.073	33.590	26.005	2'00.255	184,0	9:05'10.660
3	30.031	26.962	32.395	25.442	1'54.830	187,5	9:07'05.490
4	29.744	26.485	32.366	25.100	1'53.695	184,6	9:08'59.185
5	29.071	25.804	31.565	24.655	1'51.095	187,8	9:10'50.280
6	28.808	25.591	31.296	24.332	1'50.027	188,8	9:12'40.307
7	**28.654**	**25.379**	**31.094**	24.532	**1'49.659**	**189,1**	9:14'29.966
8	30.077	28.663	35.588	26.275	2'00.603	175,0	9:16'30.569
9	28.987	26.007	31.527	24.400	1'50.921	185,9	9:18'21.490
10	28.658	25.584	31.327	**24.171**	1'49.740	187,8	9:20'11.230

111 R. RESTELLI (2'03.056)

Giro	Seg.1	Seg.2	Seg.3	Seg.4	T. Giro	km/h	Local Time
1							9:00'40.550
2	1'12.703	41.911	49.156	2'15.157	4'58.927P	103,7	9:05'39.477
3	56.170	32.380	37.331	28.513	2'34.394P	149,8	9:08'13.871
4	32.414	30.334	36.288	27.707	2'06.743	152,8	9:10'20.614
5	31.813	29.699	35.473	27.250	2'04.235	156,1	9:12'24.849
6	31.580	29.483	35.211	27.113	2'03.387	156,5	9:14'28.236
7	32.898	29.498	35.630	27.293	2'05.319	153,0	9:16'33.555
8	**31.524**	**29.331**	**35.033**	27.168	**2'03.056**	157,4	9:18'36.611
9	31.990	29.386	35.035	**26.816**	2'03.227	**158,1**	9:20'39.838

22/10/2023 P = Box In/Out - C = Tempo Invalidato

YTC

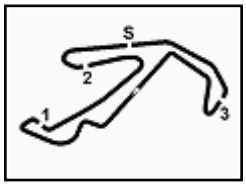

Ideal Time Qualifiche 1

Misano Circuit Sic 58 4.227 m

	Num.	Conduttore	Auto	Seg. 1 Diff. 1	Seg. 2 Diff. 2	Seg. 3 Diff. 3	Seg. 4 Diff. 4	Ideal Time Miglior Giro	Pos.	Diff.
1	**38**	**PANINI** M. (ITA)	Marcos Mantis Challenge	**28.213**	26.078	**30.555**	**24.136** +0.048	**1'48.982** 1'49.030	1	0.048
2	**76**	**COMPAGNONI** N. (ITA)	Alfa Romeo 147	28.654	**25.379**	31.094	24.171 +0.361	**1'49.298** 1'49.659	2	0.361
3	**51**	**BUGANZA** G. (ITA)	Alfa Romeo 156	28.316 +0.204	26.322	31.320	24.310	**1'50.268** 1'50.472	4	0.204
4	**72**	**PUCCIARELLI** A. (ITA)	Alfa Romeo 156	28.363 +0.006	26.518 +0.020	31.314	24.240	**1'50.435** 1'50.461	3	0.026
5	**33**	**PERFETTI** D. (ITA)	Porsche 911 Carrera	29.913	26.534	31.539	25.534 +0.512	**1'53.520** 1'54.032	5	0.512
6	**8**	**GAUDENZI** D. (ITA)	Alfa Romeo 156	30.545	26.983	32.809	25.515	**1'55.852** 1'55.852	6	
7	**56**	**ORLANDINI** M. (ITA)	BMW M3 E36	30.937	28.097	33.717	26.190	**1'58.941** 1'58.941	7	
8	**111**	**RESTELLI** R. (ITA)	Alfa Romeo 156	31.524	29.331	35.033	26.816 +0.352	**2'02.704** 2'03.056	8	0.352
		Ideal Time Assoluto		28.213	25.379	30.555	24.136	**1'48.283**		

22/10/2023

YTC

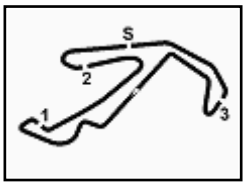

Velocità Qualifiche 1

Misano Circuit Sic 58 4.227 m

MIGLIOR GIRO

1	38	**PANINI** Matteo	Marcos Mantis Challenge	1'49.030
2	76	**COMPAGNONI** Nazareno	Alfa Romeo 147	1'49.659
3	72	**PUCCIARELLI** Arturo	Alfa Romeo 156	1'50.461
4	51	**BUGANZA** Giovanni	Alfa Romeo 156	1'50.472
5	33	**PERFETTI** Daniele	Porsche 911 Carrera	1'54.032
6	8	**GAUDENZI** Domenico	Alfa Romeo 156	1'55.852
7	56	**ORLANDINI** Massimo	BMW M3 E36	1'58.941
8	111	**RESTELLI** Roberto	Alfa Romeo 156	2'03.056

SPEED

1	38	**PANINI** Matteo	Marcos Mantis Challenge	190,8
2	76	**COMPAGNONI** Nazareno	Alfa Romeo 147	189,1
3	51	**BUGANZA** Giovanni	Alfa Romeo 156	188,2
4	33	**PERFETTI** Daniele	Porsche 911 Carrera	187,2
5	8	**GAUDENZI** Domenico	Alfa Romeo 156	185,6
6	72	**PUCCIARELLI** Arturo	Alfa Romeo 156	177,9
7	56	**ORLANDINI** Massimo	BMW M3 E36	177,6
8	111	**RESTELLI** Roberto	Alfa Romeo 156	158,1

SEG. 1

1	38	**PANINI** Matteo	28.213
2	51	**BUGANZA** Giovanni	28.316
3	72	**PUCCIARELLI** Arturo	28.363
4	76	**COMPAGNONI** Nazareno	28.654
5	33	**PERFETTI** Daniele	29.913
6	8	**GAUDENZI** Domenico	30.545
7	56	**ORLANDINI** Massimo	30.937
8	111	**RESTELLI** Roberto	31.524

SEG. 2

1	76	**COMPAGNONI** Nazareno	25.379
2	38	**PANINI** Matteo	26.078
3	51	**BUGANZA** Giovanni	26.322
4	72	**PUCCIARELLI** Arturo	26.518
5	33	**PERFETTI** Daniele	26.534
6	8	**GAUDENZI** Domenico	26.983
7	56	**ORLANDINI** Massimo	28.097
8	111	**RESTELLI** Roberto	29.331

SEG. 3

1	38	**PANINI** Matteo	30.555
2	76	**COMPAGNONI** Nazareno	31.094
3	72	**PUCCIARELLI** Arturo	31.314
4	51	**BUGANZA** Giovanni	31.320
5	33	**PERFETTI** Daniele	31.539
6	8	**GAUDENZI** Domenico	32.809
7	56	**ORLANDINI** Massimo	33.717
8	111	**RESTELLI** Roberto	35.033

SEG. 4

1	38	**PANINI** Matteo	24.136
2	76	**COMPAGNONI** Nazareno	24.171
3	72	**PUCCIARELLI** Arturo	24.240
4	51	**BUGANZA** Giovanni	24.310
5	8	**GAUDENZI** Domenico	25.515
6	33	**PERFETTI** Daniele	25.534
7	56	**ORLANDINI** Massimo	26.190
8	111	**RESTELLI** Roberto	26.816

22/10/2023

YTC

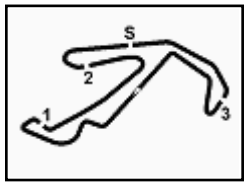

Misano Circuit Sic 58 4.227 m

Griglia di Partenza Gara 1 (Durata: 20')

4	56	ORLANDINI M. Motorsport Drive Team	1'58.941
3	33	PERFETTI D.	1'54.032
2	72	PUCCIARELLI A. Sesa Racing	1'50.461
1	38	PANINI M. Circolo della Biella	1'49.030
	111	RESTELLI R. OKP Alfa Delta Racing Team	2'03.056
	8	GAUDENZI D. DG Motorsport	1'55.852
	51	BUGANZA G. Xmotor Team	1'50.472
	76	COMPAGNONI N. Sesa Racing	1'49.659

22/10/2023 .....

YTC

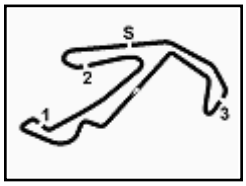

Classifica Gara 1

Misano Circuit Sic 58 4.227 m

Giri 11 = 46,497 km - Media 136,924 km/h - Tempo di gara 20'22.494

	Num.	Conduttore	Naz	Concorrente	Team	Auto	Classe	Giri	Tempo	Dist.	Rel.	Giro Veloce	
1	76	**COMPAGNONI** Nazareno	ITA	Compagnoni	Sesa Racing	Alfa Romeo 147	E1F-2000	11	20'22.494			6	**1'49.287**
2	72	**PUCCIARELLI** Arturo	ITA	Pucciarelli	Sesa Racing	Alfa Romeo 156	E1F-2000	11	20'25.994	**3.500**	**3.500**	2	1'49.453
3	51	**BUGANZA** Giovanni	ITA	Buganza	Xmotor Team	Alfa Romeo 156	ST-2000	11	20'46.272	**23.778**	**20.278**	6	1'49.452
4	8	**GAUDENZI** Domenico	ITA	Gaudenzi	DG Motorsport	Alfa Romeo 156	E1F-2000	11	21'17.347	**54.853**	**31.075**	2	1'52.561
5	56	**ORLANDINI** Massimo	ITA	Orlandini	Motorsport Drive Team	BMW M3 E36	NS-3000	11	21'32.533	**1'10.039**	**15.186**	7	1'55.520
6	33	**PERFETTI** Daniele	ITA	Perfetti		Porsche 911 Carrera	GT-3600	11	22'13.509	**1'51.015**	**40.976**	7	1'58.057
7	38	**PANINI** Matteo	ITA	Panini	Circolo della Biella	Marcos Mantis Challenge	GT-4600	10	19'32.954	**1 Giro**	**1 Giro**	6	1'49.599
8	111	**RESTELLI** Roberto	ITA	Restelli	OKP Alfa Delta Racing Team	Alfa Romeo 156	NS-2000	10	21'13.650	**1 Giro**	**1'40.696**	6	2'04.734

Partenti: 8 Classificati: 8 Non Classificati: 0 Ritirati: 0 Non Partiti: 0

Giro Veloce N. 6 Num. 76 Nazareno Compagnoni Tempo 1'49.287 Media. 139,241 Km/h

Stewards : Paolo Quaranta Luca Lobina Andrea Lanzarini

	Inizio	Fine
22/10/2023	14:05	14:28

Esposta alle: .....

YTC

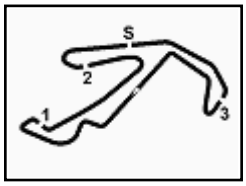

Classifica di Classe Gara 1

Misano Circuit Sic 58 4.227 m

E1FIA / Classe 2000

Giri 11 = 46,497 km - Media 136,924 km/h - Tempo di gara 20'22.494

	Num.	Conduttore	Naz	Concorrente	Team	Auto	Giri	Tempo	Dist.	Rel.	Giro Veloce	
1	**76**	**COMPAGNONI** Nazareno	ITA	Compagnoni	Sesa Racing	Alfa Romeo 147	11	20'22.494			6	**1'49.287**
2	**72**	**PUCCIARELLI** Arturo	ITA	Pucciarelli	Sesa Racing	Alfa Romeo 156	11	20'25.994	**3.500**	**3.500**	2	1'49.453
3	**8**	**GAUDENZI** Domenico	ITA	Gaudenzi	DG Motorsport	Alfa Romeo 156	11	21'17.347	**54.853**	**51.353**	2	1'52.561

Partenti: 3 Classificati: 3 Non Classificati: 0 Ritirati: 0 Non Partiti: 0

Giro Veloce N. 6 Num. 76 Nazareno Compagnoni Tempo 1'49.287 Media. 139,241 Km/h

Trofeo di Marca GT / Classe 3600

Giri 11 = 46,497 km - Media 125,525 km/h - Tempo di gara 22'13.509

	Num.	Conduttore	Naz	Concorrente	Team	Auto	Giri	Tempo	Dist.	Rel.	Giro Veloce	
1	**33**	**PERFETTI** Daniele	ITA	Perfetti		Porsche 911 Carrera	11	22'13.509			7	**1'58.057**

Partenti: 1 Classificati: 1 Non Classificati: 0 Ritirati: 0 Non Partiti: 0

Giro Veloce N. 7 Num. 33 Daniele Perfetti Tempo 1'58.057 Media. 128,897 Km/h

Trofeo di Marca GT / Classe 4600

Giri 10 = 42,270 km - Media 129,734 km/h - Tempo di gara 19'32.954

	Num.	Conduttore	Naz	Concorrente	Team	Auto	Giri	Tempo	Dist.	Rel.	Giro Veloce	
1	**38**	**PANINI** Matteo	ITA	Panini	Circolo della Biella	Marcos Mantis Challenge	10	19'32.954			6	**1'49.599**

Partenti: 1 Classificati: 1 Non Classificati: 0 Ritirati: 0 Non Partiti: 0

Giro Veloce N. 6 Num. 38 Matteo Panini Tempo 1'49.599 Media. 138,844 Km/h

Gruppo NS / Classe 2000

Giri 10 = 42,270 km - Media 119,477 km/h - Tempo di gara 21'13.650

	Num.	Conduttore	Naz	Concorrente	Team	Auto	Giri	Tempo	Dist.	Rel.	Giro Veloce	
1	**111**	**RESTELLI** Roberto	ITA	Restelli	OKP Alfa Delta Racing Team	Alfa Romeo 156	10	21'13.650			6	**2'04.734**

Partenti: 1 Classificati: 1 Non Classificati: 0 Ritirati: 0 Non Partiti: 0

Giro Veloce N. 6 Num. 111 Roberto Restelli Tempo 2'04.734 Media. 121,997 Km/h

Gruppo NS / Classe 3000

Giri 11 = 46,497 km - Media 129,505 km/h - Tempo di gara 21'32.533

	Num.	Conduttore	Naz	Concorrente	Team	Auto	Giri	Tempo	Dist.	Rel.	Giro Veloce	
1	**56**	**ORLANDINI** Massimo	ITA	Orlandini	Motorsport Drive Team	BMW M3 E36	11	21'32.533			7	**1'55.520**

Partenti: 1 Classificati: 1 Non Classificati: 0 Ritirati: 0 Non Partiti: 0

Giro Veloce N. 7 Num. 56 Massimo Orlandini Tempo 1'55.520 Media. 131,728 Km/h

Gr.Super Turismo FIA / Classe 2000

Giri 11 = 46,497 km - Media 134,312 km/h - Tempo di gara 20'46.272

	Num.	Conduttore	Naz	Concorrente	Team	Auto	Giri	Tempo	Dist.	Rel.	Giro Veloce	
1	**51**	**BUGANZA** Giovanni	ITA	Buganza	Xmotor Team	Alfa Romeo 156	11	20'46.272			6	**1'49.452**

Partenti: 1 Classificati: 1 Non Classificati: 0 Ritirati: 0 Non Partiti: 0

Giro Veloce N. 6 Num. 51 Giovanni Buganza Tempo 1'49.452 Media. 139,031 Km/h

Direttore di Gara : Fabrizio Fondacci

	Inizio	Fine
22/10/2023	14:05	14:28

Esposta alle: .....

YTC

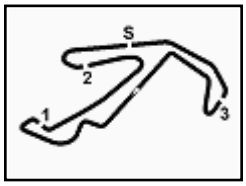

Misano Circuit Sic 58 4.227 m

Contagiri Gara 1

	Giro										
	1	2	3	4	5	6	7	8	9	10	11
1	76	76	76	76	76	76	76	76	76	76	76
2	38	38	72	72	72	72	72	72	72	72	72
3	51	72	8	38	38	38	38	38	51	51	51
4	72	8	38	8	51	51	51	51	38	8	8
5	8	56	51	51	8	8	8	8	8	38	56
6	56	51	56	56	56	56	56	56	56	56	33
7	33	33	33	33	33	33	33	33	33	33	
8	111	111	111	111	111	111	111	111	111	111	

Final Result		
1	**76 COMPAGNONI** N.	Giri 11
2	**72 PUCCIARELLI** A.	3.500
3	**51 BUGANZA** G.	23.778
4	**8 GAUDENZI** D.	54.853
5	**56 ORLANDINI** M.	1'10.039
6	**33 PERFETTI** D.	1'51.015
7	**38 PANINI** M.	1 Giro
8	**111 RESTELLI** R.	1 Giro

YTC

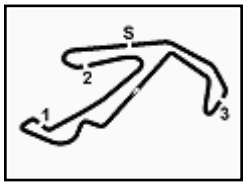

Analisi Tempi Gara 1

Misano Circuit Sic 58 4.227 m

Start at 14:05'48.353

8 D. GAUDENZI (1'52.561)

Giro	Seg.1	Seg.2	Seg.3	Seg.4	T. Giro	km/h	Local Time
1		27.113	32.309	24.913	2'01.285	182,1	14:07'49.638
2	29.546	**26.503**	31.635	**24.877**	**1'52.561**	183,7	14:09'42.199
3	**29.291**	26.672	**31.421**	25.650	1'53.034	**187,2**	14:11'35.233
4	30.281	27.260	31.938	25.396	1'54.875	184,0	14:13'30.108
5	29.864	26.778	31.736	25.193	1'53.571	184,3	14:15'23.679
6	30.030	26.886	31.979	26.035	1'54.930	173,4	14:17'18.609
7	29.663	27.256	32.782	25.654	1'55.355	181,5	14:19'13.964
8	30.419	26.729	32.680	26.197	1'56.025	175,9	14:21'09.989
9	30.104	28.606	33.705	28.514	2'00.929	175,9	14:23'10.918
10	31.563	27.553	33.110	26.177	1'58.403	175,6	14:25'09.321
11	30.546	27.666	31.933	26.234	1'56.379	182,4	14:27'05.700

Tempo di gara 21'17.347

33 D. PERFETTI (1'58.057)

Giro	Seg.1	Seg.2	Seg.3	Seg.4	T. Giro	km/h	Local Time
1		28.192	33.581	26.899	2'07.725	177,3	14:07'56.078
2	31.710	28.164	34.331	26.536	2'00.741	**179,1**	14:09'56.819
3	31.631	28.205	33.475	26.821	2'00.132	177,9	14:11'56.951
4	31.578	27.920	33.541	26.652	1'59.691	177,6	14:13'56.642
5	31.450	27.677	33.219	26.658	1'59.004	**179,1**	14:15'55.646
6	31.194	27.404	34.870	**26.454**	1'59.922	174,5	14:17'55.568
7	31.125	**27.297**	**33.155**	26.480	**1'58.057**	178,8	14:19'53.625
8	31.032	27.408	34.086	26.600	1'59.126	177,9	14:21'52.751
9	31.153	28.896	33.348	26.536	1'59.933	177,9	14:23'52.684
10	**30.963**	27.478	33.446	26.475	1'58.362	178,2	14:25'51.046
11	34.882	29.969	34.682	31.283	2'10.816	174,8	14:28'01.862

Tempo di gara 22'13.509

38 M. PANINI (1'49.599)

Giro	Seg.1	Seg.2	Seg.3	Seg.4	T. Giro	km/h	Local Time
1		26.525	30.977	24.596	1'57.636	191,2	14:07'45.989
2	29.132	26.373	30.899	24.300	1'50.704	193,9	14:09'36.693
3	28.879	26.149	30.674	34.064	1'59.766	**194,6**	14:11'36.459
4	29.379	26.328	**30.656**	24.349	1'50.712	191,2	14:13'27.171
5	28.973	**25.859**	30.813	**24.031**	1'49.676	191,8	14:15'16.847
6	28.663	25.939	30.689	24.308	**1'49.599**	191,2	14:17'06.446
7	**28.636**	25.885	30.786	24.920	1'50.227	190,5	14:18'56.673
8	28.740	26.160	31.113	24.671	1'50.684	188,8	14:20'47.357
9	29.276	26.661	40.599	28.073	2'04.609	178,8	14:22'51.966
10	36.279	33.581	38.505	40.976	2'29.341P	150,4	14:25'21.307

Tempo di gara 19'32.954

51 G. BUGANZA (1'49.452)

Giro	Seg.1	Seg.2	Seg.3	Seg.4	T. Giro	km/h	Local Time
1		26.834	31.161	24.873	1'58.788	189,8	14:07'47.141
2	28.458	41.545	31.772	24.338	2'06.113	188,5	14:09'53.254
3	28.501	26.216	**30.569**	24.354	1'49.640	**190,5**	14:11'42.894
4	28.448	**25.703**	30.661	25.030	1'49.842	188,8	14:13'32.736
5	29.031	26.425	31.013	24.448	1'50.917	188,8	14:15'23.653
6	**28.375**	25.950	30.962	24.165	**1'49.452**	187,5	14:17'13.105
7	28.529	26.063	31.496	**24.120**	1'50.208	187,8	14:19'03.313
8	28.704	27.298	31.907	24.569	1'52.478	186,2	14:20'55.791
9	29.404	27.167	32.010	25.707	1'54.288	189,1	14:22'50.079
10	28.793	26.251	31.519	24.804	1'51.367	188,5	14:24'41.446
11	30.117	26.803	31.434	24.825	1'53.179	188,2	14:26'34.625

Tempo di gara 20'46.272

56 M. ORLANDINI (1'55.520)

Giro	Seg.1	Seg.2	Seg.3	Seg.4	T. Giro	km/h	Local Time
1		27.755	33.145	25.514	2'04.353	178,5	14:07'52.706
2	30.205	27.498	**32.575**	25.594	1'55.872	178,5	14:09'48.578
3	30.580	27.526	32.934	25.672	1'56.712	179,1	14:11'45.290
4	30.317	27.983	32.672	25.893	1'56.865	178,8	14:13'42.155
5	30.124	27.572	32.585	25.533	1'55.814	179,1	14:15'37.969
6	30.056	**27.409**	32.954	**25.444**	1'55.863	178,2	14:17'33.832
7	**29.695**	27.647	32.640	25.538	**1'55.520**	**180,0**	14:19'29.352
8	30.259	27.689	32.769	26.136	1'56.853	177,9	14:21'26.205
9	32.896	28.334	33.383	25.603	2'00.216	178,2	14:23'26.421
10	30.486	27.592	32.695	26.143	1'56.916	179,1	14:25'23.337
11	30.600	27.883	32.951	26.115	1'57.549	179,7	14:27'20.886

Tempo di gara 21'32.533

72 A. PUCCIARELLI (1'49.453)

Giro	Seg.1	Seg.2	Seg.3	Seg.4	T. Giro	km/h	Local Time
1		26.699	31.221	25.380	1'59.601	**186,5**	14:07'47.954
2	**28.548**	**26.051**	30.687	**24.167**	**1'49.453**	185,6	14:09'37.407
3	28.813	26.453	**30.657**	24.344	1'50.267	186,2	14:11'27.674
4	28.602	26.445	30.945	24.438	1'50.430	185,6	14:13'18.104
5	28.764	26.412	30.903	24.375	1'50.454	185,2	14:15'08.558
6	28.660	26.128	30.899	24.232	1'49.919	186,2	14:16'58.477
7	28.617	26.285	30.804	24.284	1'49.990	186,2	14:18'48.467
8	28.627	26.310	31.437	24.470	1'50.844	185,9	14:20'39.311
9	28.553	26.282	31.108	24.728	1'50.671	186,2	14:22'29.982
10	29.187	26.471	31.310	24.474	1'51.442	185,2	14:24'21.424
11	29.466	26.803	31.564	25.090	1'52.923	185,2	14:26'14.347

Tempo di gara 20'25.994

76 N. COMPAGNONI (1'49.287)

Giro	Seg.1	Seg.2	Seg.3	Seg.4	T. Giro	km/h	Local Time
1		26.211	31.354	24.775	1'57.051	190,8	14:07'45.404
2	29.319	25.966	31.060	24.624	1'50.969	190,1	14:09'36.373
3	28.825	25.846	**30.742**	24.141	1'49.554	**191,2**	14:11'25.927
4	29.134	25.963	31.152	24.396	1'50.645	190,8	14:13'16.572
5	29.265	25.802	31.300	24.065	1'50.432	190,5	14:15'07.004
6	**28.595**	25.706	30.852	24.134	**1'49.287**	190,1	14:16'56.291
7	28.943	25.753	31.069	24.459	1'50.224	190,8	14:18'46.515
8	28.897	**25.705**	32.322	**23.906**	1'50.830	180,3	14:20'37.345
9	28.641	25.759	31.363	24.419	1'50.182	186,5	14:22'27.527
10	28.852	25.707	31.629	24.957	1'51.145	184,6	14:24'18.672
11	29.348	26.046	31.861	24.920	1'52.175	184,9	14:26'10.847

Tempo di gara 20'22.494

111 R. RESTELLI (2'04.734)

Giro	Seg.1	Seg.2	Seg.3	Seg.4	T. Giro	km/h	Local Time
1		31.006	37.361	28.326	2'17.662	151,5	14:08'06.015
2	32.914	30.765	35.850	28.129	2'07.658	155,2	14:10'13.673
3	32.600	30.494	36.210	**27.636**	2'06.940	153,8	14:12'20.613
4	32.335	30.004	35.430	28.063	2'05.832	156,5	14:14'26.445
5	31.851	**29.656**	35.654	27.714	2'04.875	156,1	14:16'31.320
6	31.823	29.924	35.254	27.733	**2'04.734**	156,5	14:18'36.054
7	**31.614**	29.769	36.944	28.374	2'06.701	157,2	14:20'42.755
8	32.184	30.139	37.490	27.970	2'07.783	154,3	14:22'50.538
9	32.439	30.076	35.794	27.954	2'06.263	**157,4**	14:24'56.801
10	32.283	30.065	**35.165**	27.689	2'05.202	**157,4**	14:27'02.003

Tempo di gara 21'13.650

22/10/2023 P = Box In/Out - C = Tempo Invalidato

YTC

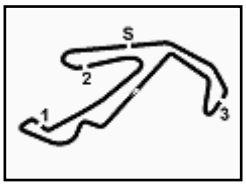

Velocità Gara 1

Misano Circuit Sic 58 4.227 m

CLASSIFICA

1	**76 COMPAGNONI** Nazareno	Alfa Romeo 147	Giri 11
2	**72 PUCCIARELLI** Arturo	Alfa Romeo 156	3.500
3	**51 BUGANZA** Giovanni	Alfa Romeo 156	23.778
4	**8 GAUDENZI** Domenico	Alfa Romeo 156	54.853
5	**56 ORLANDINI** Massimo	BMW M3 E36	1'10.039
6	**33 PERFETTI** Daniele	Porsche 911 Carrera	1'51.015
7	**38 PANINI** Matteo	Marcos Mantis Challenge	1 Giro
8	**111 RESTELLI** Roberto	Alfa Romeo 156	1 Giro

SPEED

1	38 **PANINI** Matteo	Marcos Mantis Challenge	194,6
2	76 **COMPAGNONI** Nazareno	Alfa Romeo 147	191,2
3	51 **BUGANZA** Giovanni	Alfa Romeo 156	190,5
4	8 **GAUDENZI** Domenico	Alfa Romeo 156	187,2
5	72 **PUCCIARELLI** Arturo	Alfa Romeo 156	186,5
6	56 **ORLANDINI** Massimo	BMW M3 E36	180,0
7	33 **PERFETTI** Daniele	Porsche 911 Carrera	179,1
8	111 **RESTELLI** Roberto	Alfa Romeo 156	157,4

SEG. 1

1	**51**	**BUGANZA** Giovanni	28.375
2	**72**	**PUCCIARELLI** Arturo	28.548
3	**76**	**COMPAGNONI** Nazareno	28.595
4	**38**	**PANINI** Matteo	28.636
5	**8**	**GAUDENZI** Domenico	29.291
6	**56**	**ORLANDINI** Massimo	29.695
7	**33**	**PERFETTI** Daniele	30.963
8	**111**	**RESTELLI** Roberto	31.614

SEG. 2

1	**51**	**BUGANZA** Giovanni	25.703
2	**76**	**COMPAGNONI** Nazareno	25.705
3	**38**	**PANINI** Matteo	25.859
4	**72**	**PUCCIARELLI** Arturo	26.051
5	**8**	**GAUDENZI** Domenico	26.503
6	**33**	**PERFETTI** Daniele	27.297
7	**56**	**ORLANDINI** Massimo	27.409
8	**111**	**RESTELLI** Roberto	29.656

SEG. 3

1	**51**	**BUGANZA** Giovanni	30.569
2	**38**	**PANINI** Matteo	30.656
3	**72**	**PUCCIARELLI** Arturo	30.657
4	**76**	**COMPAGNONI** Nazareno	30.742
5	**8**	**GAUDENZI** Domenico	31.421
6	**56**	**ORLANDINI** Massimo	32.575
7	**33**	**PERFETTI** Daniele	33.155
8	**111**	**RESTELLI** Roberto	35.165

SEG. 4

1	**76**	**COMPAGNONI** Nazareno	23.906
2	**38**	**PANINI** Matteo	24.031
3	**51**	**BUGANZA** Giovanni	24.120
4	**72**	**PUCCIARELLI** Arturo	24.167
5	**8**	**GAUDENZI** Domenico	24.877
6	**56**	**ORLANDINI** Massimo	25.444
7	**33**	**PERFETTI** Daniele	26.454
8	**111**	**RESTELLI** Roberto	27.636

22/10/2023

YTC

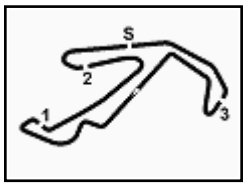

Classifica Qualifiche 2

Misano Circuit Sic 58 4.227 m

	Num.	Conduttore	Naz	Concorrente	Team	Auto	Classe	Tempo	Dist.	Rel.	Giri
1	**76**	**COMPAGNONI** Nazareno	ITA	Compagnoni	Sesa Racing	Alfa Romeo 147	E1F-2000	**1'47.808**			10
2	**38**	**PANINI** Matteo	ITA	Panini	Circolo della Biella	Marcos Mantis Challenge	GT-4600	**1'47.909**	0.101	0.101	9
3	**72**	**PUCCIARELLI** Arturo	ITA	Pucciarelli	Sesa Racing	Alfa Romeo 156	E1F-2000	**1'51.992**	4.184	4.083	6
4	**8**	**GAUDENZI** Domenico	ITA	Gaudenzi	DG Motorsport	Alfa Romeo 156	E1F-2000	**1'57.487**	9.679	5.495	3
5	**33**	**KAMATA** Matteo	ITA	Perfetti		Porsche 911 Carrera	GT-3600	**1'57.898**	10.090	0.411	4
6	**56**	**DE VUONO** Armando	ITA	Orlandini	Motorsport Drive Team	BMW M3 E36	NS-3000	**1'58.606**	10.798	0.708	9
7	**111**	**RESTELLI** Roberto	ITA	Restelli	OKP Alfa Delta Racing Team	Alfa Romeo 156	NS-2000	**2'03.839**	16.031	5.233	6
8	**51**	**BUGANZA** Giovanni	ITA	Buganza	Xmotor Team	Alfa Romeo 156	ST-2000	**2'03.943**	16.135	0.104	2

Stewards : Paolo Quaranta Luca Lobina Andrea Lanzarini

	Inizio	Fine
22/10/2023	11:00	11:23

Esposta alle: .....

YTC

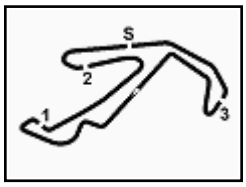

Classifica Qualifiche 2

Misano Circuit Sic 58 4.227 m

Penalty and Infringment

11.03	**72**	**A. PUCCIARELLI**	Time Deleted (1'51.009) - Exceeded Track Limits - Turn 6
11.05	**56**	**M. ORLANDINI**	Time Deleted (1'59.282) - Exceeded Track Limits - Turn 16
11.08	**76**	**N. COMPAGNONI**	Time Deleted (1'49.611) - Exceeded Track Limits - Turn 16
11.18	**56**	**M. ORLANDINI**	Time Deleted (1'58.955) - Exceeded Track Limits - Turn 16
11.18	**56**	**M. ORLANDINI**	Time Deleted (1'59.822) - Exceeded Track Limits - Turn 6
11.21	**76**	**N. COMPAGNONI**	Time Deleted (1'48.149) - Exceeded Track Limits - Turn 16

Fastest Laps Sequence

Num.	Concorrente	Naz	Team	Auto	Local Time	Tempo	Dist.	Media
76	N. **COMPAGNONI**	ITA	Sesa Racing	Alfa Romeo 147	11:04'42.109	**1'52.604**		135,139
76	N. **COMPAGNONI**	ITA	Sesa Racing	Alfa Romeo 147	11:06'32.149	**1'50.040**	-2.564	138,288
76	N. **COMPAGNONI**	ITA	Sesa Racing	Alfa Romeo 147	11:10'10.418	**1'48.658**	-1.382	140,047
76	N. **COMPAGNONI**	ITA	Sesa Racing	Alfa Romeo 147	11:11'58.498	**1'48.080**	-0.578	140,796
76	N. **COMPAGNONI**	ITA	Sesa Racing	Alfa Romeo 147	11:13'46.306	**1'47.808**	-0.272	141,151

Stewards : Paolo Quaranta Luca Lobina Andrea Lanzarini

	Inizio	Fine
22/10/2023	11:00	11:23

Esposta alle: .....

ITALIAN SPEED FESTIVAL

YOUNGTIMER CUP

Misano World Circuit Marco Simoncelli

YTC

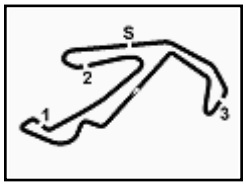

Analisi Tempi Qualifiche 2

Misano Circuit Sic 58 4.227 m

8 D. GAUDENZI (1'57.487)

Giro	Seg.1	Seg.2	Seg.3	Seg.4	T. Giro	km/h	Local Time
1		34.511	43.457	28.955		116,8	11:03'14.947
2	33.066	29.718	33.540	30.413	2'06.737	177,6	11:05'21.684
3	31.589	27.633	**32.501**	**25.764**	**1'57.487**	181,5	11:07'19.171
4	**30.016**	**26.861**	32.702	1'00.222	2'29.801P	**181,8**	11:09'48.972

33 M. KAMATA (1'57.898)

Giro	Seg.1	Seg.2	Seg.3	Seg.4	T. Giro	km/h	Local Time
1		38.274	44.045	29.846		134,7	11:03'14.220
2	33.036	29.318	33.932	31.695	2'07.981	172,2	11:05'22.201
3	32.495	27.858	39.727	28.322	2'08.402	111,7	11:07'30.603
4	30.866	27.704	33.561	27.650	1'59.781	177,3	11:09'30.384
5	**30.737**	**27.565**	**32.956**	**26.640**	**1'57.898**	**177,6**	11:11'28.282

38 M. PANINI (1'47.909)

Giro	Seg.1	Seg.2	Seg.3	Seg.4	T. Giro	km/h	Local Time
1		39.136	39.281	28.090		147,9	11:03'45.537
2	32.218	28.549	32.822	25.303	1'58.892	188,5	11:05'44.429
3	30.366	26.579	30.889	24.478	1'52.312	**191,8**	11:07'36.741
4	29.289	26.313	31.000	25.255	1'51.857	191,5	11:09'28.598
5	28.963	26.529	30.456	24.132	1'50.080	191,5	11:11'18.678
6	28.624	26.098	30.600	24.020	1'49.342	191,2	11:13'08.020
7	28.216	25.844	30.264	24.209	1'48.533	190,5	11:14'56.553
8	28.289	26.060	**30.139**	24.213	1'48.701	190,5	11:16'45.254
9	28.151	25.810	30.376	23.766	1'48.103	191,5	11:18'33.357
10	**27.930**	**25.753**	30.461	**23.765**	**1'47.909**	190,8	11:20'21.266

51 G. BUGANZA (2'03.943)

Giro	Seg.1	Seg.2	Seg.3	Seg.4	T. Giro	km/h	Local Time
1		39.670	35.902	27.325		178,8	11:05'25.165
2	30.509	28.338	38.807	**26.289**	**2'03.943**	155,0	11:07'29.108
3	**28.521**	**25.918**	**30.929**	56.018	2'21.386P	**188,5**	11:09'50.494

56 A. DE VUONO (1'58.606)

Giro	Seg.1	Seg.2	Seg.3	Seg.4	T. Giro	km/h	Local Time
1		30.670	34.192	26.437		172,8	11:02'51.039
2	31.358	28.427	33.396	26.101	1'59.282C	177,9	11:04'50.321
3	**30.757**	28.232	33.518	26.293	1'58.800	177,3	11:06'49.121
4	32.785	29.226	34.438	42.991	2'19.440P	172,2	11:09'08.561
5	1'32.204	30.118	32.865	26.384	3'01.571P	174,8	11:12'10.132
6	31.270	28.288	33.177	26.288	1'59.023	175,3	11:14'09.155
7	31.652	**28.144**	**32.820**	**25.990**	**1'58.606**	177,6	11:16'07.761
8	31.166	28.315	33.306	26.168	1'58.955C	**178,2**	11:18'06.716
9	31.322	28.306	33.627	26.567	1'59.822C	173,1	11:20'06.538
10	38.634	38.677	45.041	27.738	2'30.090	125,7	11:22'36.628

72 A. PUCCIARELLI (1'51.992)

Giro	Seg.1	Seg.2	Seg.3	Seg.4	T. Giro	km/h	Local Time
1		38.134	40.312	27.001		136,5	11:03'06.513
2	28.720	26.712	31.173	24.404	1'51.009C	**177,9**	11:04'57.522
3	**28.414**	**26.566**	**31.355**	25.657	**1'51.992**	**177,9**	11:06'49.514
4	29.573	26.779	35.401	42.774	2'14.527P	155,6	11:09'04.041
5	2'50.490	27.219	33.019	24.904	4'15.632P	170,6	11:13'19.673
6	29.689	26.885	32.416	**24.610**	1'53.600	169,0	11:15'13.273
7	30.733	35.717	40.621	45.102	2'32.173P	133,0	11:17'45.446

76 N. COMPAGNONI (1'47.808)

Giro	Seg.1	Seg.2	Seg.3	Seg.4	T. Giro	km/h	Local Time
1		32.942	38.620	26.122		155,8	11:02'49.505
2	29.825	26.072	31.943	24.764	1'52.604	189,5	11:04'42.109
3	28.786	25.856	31.130	24.268	1'50.040	190,8	11:06'32.149
4	28.398	25.962	30.933	24.318	1'49.611C	191,8	11:08'21.760
5	28.283	25.415	30.711	24.249	1'48.658	**192,9**	11:10'10.418
6	28.351	**25.151**	30.589	23.989	1'48.080	192,2	11:11'58.498
7	**27.910**	25.492	**30.338**	24.068	**1'47.808**	191,5	11:13'46.306
8	28.200	27.035	39.217	29.990	2'04.442	145,9	11:15'50.748
9	36.217	32.139	36.149	25.092	2'09.597	157,0	11:18'00.345
10	28.589	25.525	30.492	**23.798**	1'48.404	190,5	11:19'48.749
11	28.178	25.383	30.780	23.808	1'48.149C	191,8	11:21'36.898

111 R. RESTELLI (2'03.839)

Giro	Seg.1	Seg.2	Seg.3	Seg.4	T. Giro	km/h	Local Time
1							11:00'55.553
2	1'18.833	35.662	41.312	30.457	3'06.264P	146,7	11:04'01.817
3	33.211	31.142	36.186	28.188	2'08.727	152,3	11:06'10.544
4	31.874	30.265	35.612	27.565	2'05.316	155,4	11:08'15.860
5	**31.730**	**29.679**	**35.132**	**27.298**	**2'03.839**	**157,7**	11:10'19.699
6	31.895	38.602	36.423	6'15.797	8'02.717P	155,0	11:18'22.416
7	51.446	31.068	35.742	27.972	2'26.228P	154,1	11:20'48.644

22/10/2023 P = Box In/Out - C = Tempo Invalidato

YTC

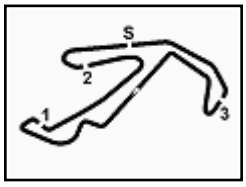

Ideal Time Qualifiche 2

Misano Circuit Sic 58 4.227 m

	Num.	Conduttore	Auto	Seg. 1 Diff. 1	Seg. 2 Diff. 2	Seg. 3 Diff. 3	Seg. 4 Diff. 4	Ideal Time Miglior Giro	Pos.	Diff.
1	**76**	**COMPAGNONI** N. (ITA)	Alfa Romeo 147	**27.910**	**25.151** +0.341	30.338	23.798 +0.270	**1'47.197** 1'47.808	1	0.611
2	**38**	**PANINI** M. (ITA)	Marcos Mantis Challenge	27.930	25.753	**30.139** +0.322	**23.765**	**1'47.587** 1'47.909	2	0.322
3	**72**	**PUCCIARELLI** A. (ITA)	Alfa Romeo 156	28.414	26.566	31.355	24.610 +1.047	**1'50.945** 1'51.992	3	1.047
4	**51**	**BUGANZA** G. (ITA)	Alfa Romeo 156	28.521 +1.988	25.918 +2.420	30.929 +7.878	26.289	**1'51.657** 2'03.943	8	12.286
5	**8**	**GAUDENZI** D. (ITA)	Alfa Romeo 156	30.016 +1.573	26.861 +0.772	32.501	25.764	**1'55.142** 1'57.487	4	2.345
6	**56**	**DE VUONO** A. (ITA)	BMW M3 E36	30.757 +0.895	28.144	32.820	25.990	**1'57.711** 1'58.606	6	0.895
7	**33**	**KAMATA** M. (ITA)	Porsche 911 Carrera	30.737	27.565	32.956	26.640	**1'57.898** 1'57.898	5	
8	**111**	**RESTELLI** R. (ITA)	Alfa Romeo 156	31.730	29.679	35.132	27.298	**2'03.839** 2'03.839	7	
		Ideal Time Assoluto		27.910	25.151	30.139	23.765	**1'46.965**		

22/10/2023

YTC

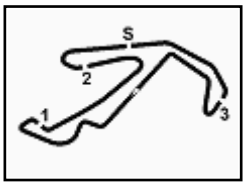

Velocità Qualifiche 2

Misano Circuit Sic 58 4.227 m

MIGLIOR GIRO

1	76 **COMPAGNONI** Nazareno	Alfa Romeo 147	1'47.808
2	38 **PANINI** Matteo	Marcos Mantis Challenge	1'47.909
3	72 **PUCCIARELLI** Arturo	Alfa Romeo 156	1'51.992
4	8 **GAUDENZI** Domenico	Alfa Romeo 156	1'57.487
5	33 **KAMATA** Matteo	Porsche 911 Carrera	1'57.898
6	56 **DE VUONO** Armando	BMW M3 E36	1'58.606
7	111 **RESTELLI** Roberto	Alfa Romeo 156	2'03.839
8	51 **BUGANZA** Giovanni	Alfa Romeo 156	2'03.943

SPEED

1	76 **COMPAGNONI** Nazareno	Alfa Romeo 147	192,9
2	38 **PANINI** Matteo	Marcos Mantis Challenge	191,8
3	51 **BUGANZA** Giovanni	Alfa Romeo 156	188,5
4	8 **GAUDENZI** Domenico	Alfa Romeo 156	181,8
5	56 **DE VUONO** Armando	BMW M3 E36	178,2
6	72 **PUCCIARELLI** Arturo	Alfa Romeo 156	177,9
7	33 **KAMATA** Matteo	Porsche 911 Carrera	177,6
8	111 **RESTELLI** Roberto	Alfa Romeo 156	157,7

SEG. 1

1	76	**COMPAGNONI** Nazareno	27.910
2	38	**PANINI** Matteo	27.930
3	72	**PUCCIARELLI** Arturo	28.414
4	51	**BUGANZA** Giovanni	28.521
5	8	**GAUDENZI** Domenico	30.016
6	33	**KAMATA** Matteo	30.737
7	56	**DE VUONO** Armando	30.757
8	111	**RESTELLI** Roberto	31.730

SEG. 2

1	76	**COMPAGNONI** Nazareno	25.151
2	38	**PANINI** Matteo	25.753
3	51	**BUGANZA** Giovanni	25.918
4	72	**PUCCIARELLI** Arturo	26.566
5	8	**GAUDENZI** Domenico	26.861
6	33	**KAMATA** Matteo	27.565
7	56	**DE VUONO** Armando	28.144
8	111	**RESTELLI** Roberto	29.679

SEG. 3

1	38	**PANINI** Matteo	30.139
2	76	**COMPAGNONI** Nazareno	30.338
3	51	**BUGANZA** Giovanni	30.929
4	72	**PUCCIARELLI** Arturo	31.355
5	8	**GAUDENZI** Domenico	32.501
6	56	**DE VUONO** Armando	32.820
7	33	**KAMATA** Matteo	32.956
8	111	**RESTELLI** Roberto	35.132

SEG. 4

1	38	**PANINI** Matteo	23.765
2	76	**COMPAGNONI** Nazareno	23.798
3	72	**PUCCIARELLI** Arturo	24.610
4	8	**GAUDENZI** Domenico	25.764
5	56	**DE VUONO** Armando	25.990
6	51	**BUGANZA** Giovanni	26.289
7	33	**KAMATA** Matteo	26.640
8	111	**RESTELLI** Roberto	27.298

YTC

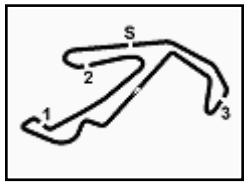

Misano Circuit Sic 58 4.227 m

Griglia di Partenza Gara 2 (Durata: 20')

4	111	RESTELLI R. OKP Alfa Delta Racing Team	2'03.839
3	33	KAMATA M.	1'57.898
2	72	PUCCIARELLI A. Sesa Racing	1'51.992
1	76	COMPAGNONI N. Sesa Racing	1'47.808
	51	BUGANZA G. Xmotor Team	2'03.943
	56	DE VUONO A. Motorsport Drive Team	1'58.606
	8	GAUDENZI D. DG Motorsport	1'57.487
	38	PANINI M. Circolo della Biella	1'47.909

22/10/2023 .....

YTC

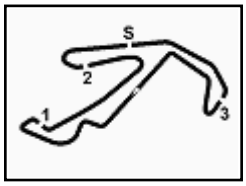

Classifica Gara 2

Misano Circuit Sic 58 4.227 m

Giri 11 = 46,497 km - Media 136,918 km/h - Tempo di gara 20'22.549

	Num.	Conduttore	Naz	Concorrente	Team	Auto	Classe	Giri	Tempo	Dist.	Rel.	Giro Veloce	
1	**76**	**COMPAGNONI** Nazareno	ITA	Compagnoni	Sesa Racing	Alfa Romeo 147	E1F-2000	11	20'22.549			6	**1'48.966**
2	**38**	**PANINI** Matteo	ITA	Panini	Circolo della Biella	Marcos Mantis Challenge	GT-4600	11	20'30.971	**8.422**	**8.422**	7	1'49.799
3	**72**	**PUCCIARELLI** Arturo	ITA	Pucciarelli	Sesa Racing	Alfa Romeo 156	E1F-2000	11	20'31.416	**8.867**	**0.445**	6	1'49.870
4	**56**	**DE VUONO** Armando	ITA	Orlandini	Motorsport Drive Team	BMW M3 E36	NS-3000	11	21'20.841	**58.292**	**49.425**	5	1'54.910
5	**111**	**RESTELLI** Roberto	ITA	Restelli	OKP Alfa Delta Racing Team	Alfa Romeo 156	NS-2000	10	21'23.084	**1 Giro**	**1 Giro**	8	2'05.777
6	**8**	**GAUDENZI** Domenico	ITA	Gaudenzi	DG Motorsport	Alfa Romeo 156	E1F-2000	8	15'48.882	**3 Giri**	**2 Giri**	3	1'50.576
				---------- Non Classificati ----------									
NP	**33**	**KAMATA** Matteo	ITA	Perfetti		Porsche 911 Carrera	GT-3600						
NP	**51**	**BUGANZA** Giovanni	ITA	Buganza	Xmotor Team	Alfa Romeo 156	ST-2000						

Partenti: 8 Classificati: 6 Non Classificati: 0 Ritirati: 0 Non Partiti: 2

Giro Veloce N. 6 Num. 76 Nazareno Compagnoni Tempo 1'48.966 Media. 139,651 Km/h

Stewards : Paolo Quaranta Luca Lobina Andrea Lanzarini

	Inizio	Fine
22/10/2023	17:45	18:07

Esposta alle: .....

YTC

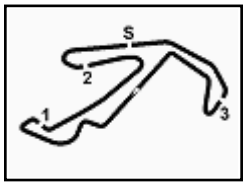

Classifica di Classe Gara 2

Misano Circuit Sic 58 4.227 m

E1FIA / Classe 2000

Giri 11 = 46,497 km - Media 136,918 km/h - Tempo di gara 20'22.549

	Num.	Conduttore	Naz	Concorrente	Team	Auto	Giri	Tempo	Dist.	Rel.	Giro Veloce	
1	**76**	**COMPAGNONI** Nazareno	ITA	Compagnoni	Sesa Racing	Alfa Romeo 147	11	20'22.549			6	**1'48.966**
2	**72**	**PUCCIARELLI** Arturo	ITA	Pucciarelli	Sesa Racing	Alfa Romeo 156	11	20'31.416	**8.867**	**8.867**	6	1'49.870
3	**8**	**GAUDENZI** Domenico	ITA	Gaudenzi	DG Motorsport	Alfa Romeo 156	8	15'48.882	**3 Giri**	**3 Giri**	3	1'50.576

Partenti: 3 Classificati: 3 Non Classificati: 0 Ritirati: 0 Non Partiti: 0

Giro Veloce N. 6 Num. 76 Nazareno Compagnoni Tempo 1'48.966 Media. 139,651 Km/h

Trofeo di Marca GT / Classe 3600

	Num.	Conduttore	Naz	Concorrente	Team	Auto	Giri	Tempo	Dist.	Rel.	Giro Veloce
						Non Classificati					
NP	**33**	**KAMATA** Matteo	ITA	Perfetti		Porsche 911 Carrera					

Partenti: 1 Classificati: 0 Non Classificati: 0 Ritirati: 0 Non Partiti: 1

Trofeo di Marca GT / Classe 4600

Giri 11 = 46,497 km - Media 135,981 km/h - Tempo di gara 20'30.971

	Num.	Conduttore	Naz	Concorrente	Team	Auto	Giri	Tempo	Dist.	Rel.	Giro Veloce	
1	**38**	**PANINI** Matteo	ITA	Panini	Circolo della Biella	Marcos Mantis Challenge	11	20'30.971			7	**1'49.799**

Partenti: 1 Classificati: 1 Non Classificati: 0 Ritirati: 0 Non Partiti: 0

Giro Veloce N. 7 Num. 38 Matteo Panini Tempo 1'49.799 Media. 138,591 Km/h

Gruppo NS / Classe 2000

Giri 10 = 42,270 km - Media 118,599 km/h - Tempo di gara 21'23.084

	Num.	Conduttore	Naz	Concorrente	Team	Auto	Giri	Tempo	Dist.	Rel.	Giro Veloce	
1	**111**	**RESTELLI** Roberto	ITA	Restelli	OKP Alfa Delta Racing Team	Alfa Romeo 156	10	21'23.084			8	**2'05.777**

Partenti: 1 Classificati: 1 Non Classificati: 0 Ritirati: 0 Non Partiti: 0

Giro Veloce N. 8 Num. 111 Roberto Restelli Tempo 2'05.777 Media. 120,986 Km/h

Gruppo NS / Classe 3000

Giri 11 = 46,497 km - Media 130,687 km/h - Tempo di gara 21'20.841

	Num.	Conduttore	Naz	Concorrente	Team	Auto	Giri	Tempo	Dist.	Rel.	Giro Veloce	
1	**56**	**DE VUONO** Armando	ITA	Orlandini	Motorsport Drive Team	BMW M3 E36	11	21'20.841			5	**1'54.910**

Partenti: 1 Classificati: 1 Non Classificati: 0 Ritirati: 0 Non Partiti: 0

Giro Veloce N. 5 Num. 56 Armando De Vuono Tempo 1'54.910 Media. 132,427 Km/h

Gr.Super Turismo FIA / Classe 2000

	Num.	Conduttore	Naz	Concorrente	Team	Auto	Giri	Tempo	Dist.	Rel.	Giro Veloce
						Non Classificati					
NP	**51**	**BUGANZA** Giovanni	ITA	Buganza	Xmotor Team	Alfa Romeo 156					

Partenti: 1 Classificati: 0 Non Classificati: 0 Ritirati: 0 Non Partiti: 1

Direttore di Gara : Fabrizio Fondacci

	Inizio	Fine
22/10/2023	17:45	18:07

Esposta alle: .....

YTC

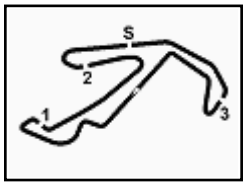

Misano Circuit Sic 58 4.227 m

Contagiri Gara 2

	Giro										
	1	2	3	4	5	6	7	8	9	10	11
1	76	76	76	76	76	76	76	76	76	76	76
2	38	38	38	38	38	38	38	38	72	38	38
3	8	72	72	72	72	72	72	72	38	72	72
4	72	8	8	8	8	8	8	56	56	56	56
5	56	56	56	56	56	56	56	8	111	111	
6	111	111	111	111	111	111	111	111			

Final Result		
1	**76 COMPAGNONI** N.	Giri 11
2	**38 PANINI** M.	8.422
3	**72 PUCCIARELLI** A.	8.867
4	**56 DE VUONO** A.	58.292
5	**111 RESTELLI** R.	1 Giro
6	**8 GAUDENZI** D.	3 Giri
NP	**51 BUGANZA** G.	
NP	**33 KAMATA** M.	

ITALIAN SPEED FESTIVAL

YOUNGTIMER CUP

Misano MWC World Circuit Marco Simoncelli

YTC

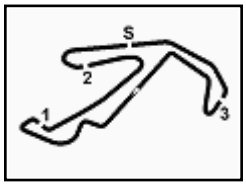

Analisi Tempi Gara 2

Misano Circuit Sic 58 4.227 m

Start at 17:45'48.231

8 D. GAUDENZI (1'50.576)

Giro	Seg.1	Seg.2	Seg.3	Seg.4	T. Giro	km/h	Local Time
1		27.090	32.320	25.046	2'02.547	184,6	17:47'50.778
2	29.460	27.626	31.727	24.649	1'53.462	**187,5**	17:49'44.240
3	28.770	**26.433**	**30.857**	**24.516**	**1'50.576**	186,9	17:51'34.816
4	28.987	26.788	31.362	24.657	1'51.794	183,4	17:53'26.610
5	**28.766**	27.221	32.942	25.692	1'54.621	178,8	17:55'21.231
6	30.095	27.256	31.991	25.546	1'54.888	181,8	17:57'16.119
7	29.954	27.194	33.148	25.897	1'56.193	176,8	17:59'12.312
8	30.914	29.727	42.616	41.544	2'24.801	155,8	18:01'37.113

Tempo di gara 15'48.882

38 M. PANINI (1'49.799)

Giro	Seg.1	Seg.2	Seg.3	Seg.4	T. Giro	km/h	Local Time
1		27.191	31.779	24.783	2'01.284	186,2	17:47'49.515
2	29.407	26.694	31.348	24.320	1'51.769	189,5	17:49'41.284
3	29.152	26.573	31.278	24.216	1'51.219	189,8	17:51'32.503
4	28.949	26.543	31.136	24.138	1'50.766	191,2	17:53'23.269
5	29.068	26.080	30.815	24.150	1'50.113	191,5	17:55'13.382
6	28.988	26.206	**30.665**	**24.070**	1'49.929	191,5	17:57'03.311
7	**28.919**	**25.954**	30.785	24.141	**1'49.799**	191,8	17:58'53.110
8	28.974	26.208	30.839	24.208	1'50.229	**192,5**	18:00'43.339
9	29.193	26.174	31.071	25.369	1'51.807	190,8	18:02'35.146
10	29.510	27.088	30.745	24.444	1'51.787	189,8	18:04'26.933
11	29.305	26.300	31.474	25.190	1'52.269	190,5	18:06'19.202

Tempo di gara 20'30.971

56 A. DE VUONO (1'54.910)

Giro	Seg.1	Seg.2	Seg.3	Seg.4	T. Giro	km/h	Local Time
1		28.171	32.527	25.686	2'04.870	177,0	17:47'53.101
2	30.654	27.589	32.442	25.403	1'56.088	177,6	17:49'49.189
3	30.169	27.642	33.104	25.219	1'56.134	176,8	17:51'45.323
4	30.254	27.498	32.443	25.271	1'55.466	178,5	17:53'40.789
5	29.790	27.385	32.237	25.498	**1'54.910**	179,4	17:55'35.699
6	30.471	**27.241**	32.277	**25.110**	1'55.099	179,1	17:57'30.798
7	29.846	27.877	**31.993**	25.202	1'54.918	**180,3**	17:59'25.716
8	**29.695**	27.331	32.418	25.801	1'55.245	178,8	18:01'20.961
9	30.021	27.478	32.132	25.700	1'55.331	179,4	18:03'16.292
10	30.174	27.533	32.363	25.289	1'55.359	179,1	18:05'11.651
11	30.191	27.546	33.478	26.206	1'57.421	179,7	18:07'09.072

Tempo di gara 21'20.841

72 A. PUCCIARELLI (1'49.870)

Giro	Seg.1	Seg.2	Seg.3	Seg.4	T. Giro	km/h	Local Time
1		27.829	31.705	24.519	2'03.065	184,0	17:47'51.296
2	29.285	26.811	31.195	24.197	1'51.488	182,4	17:49'42.784
3	28.476	26.349	31.324	24.622	1'50.771	184,6	17:51'33.555
4	28.457	26.484	31.005	24.721	1'50.667	184,6	17:53'24.222
5	28.455	26.418	**30.721**	24.537	1'50.131	185,6	17:55'14.353
6	28.545	26.299	30.780	24.246	**1'49.870**	185,6	17:57'04.223
7	28.423	26.324	31.144	24.465	1'50.356	184,9	17:58'54.579
8	28.440	26.365	31.111	**24.162**	1'50.078	185,9	18:00'44.657
9	**28.351**	**26.283**	30.969	24.762	1'50.365	186,9	18:02'35.022
10	30.074	27.114	30.992	24.539	1'52.719	185,6	18:04'27.741
11	28.864	26.494	31.180	25.368	1'51.906	**187,2**	18:06'19.647

Tempo di gara 20'31.416

76 N. COMPAGNONI (1'48.966)

Giro	Seg.1	Seg.2	Seg.3	Seg.4	T. Giro	km/h	Local Time
1		26.600	31.719	24.435	1'59.986	185,6	17:47'48.217
2	29.178	26.209	31.329	24.433	1'51.149	183,1	17:49'39.366
3	28.536	25.923	32.674	24.458	1'51.591	181,8	17:51'30.957
4	28.852	25.915	31.181	24.153	1'50.101	185,6	17:53'21.058
5	28.872	25.776	31.373	23.968	1'49.989	184,6	17:55'11.047
6	28.576	25.567	30.930	**23.893**	**1'48.966**	186,5	17:57'00.013
7	28.461	25.714	30.973	24.085	1'49.233	186,5	17:58'49.246
8	28.708	26.010	**30.902**	24.194	1'49.814	186,5	18:00'39.060
9	**28.418**	**25.548**	31.311	23.997	1'49.274	185,6	18:02'28.334
10	28.505	25.960	31.083	24.367	1'49.915	184,9	18:04'18.249
11	28.578	25.807	31.752	26.394	1'52.531	**187,2**	18:06'10.780

Tempo di gara 20'22.549

111 R. RESTELLI (2'05.777)

Giro	Seg.1	Seg.2	Seg.3	Seg.4	T. Giro	km/h	Local Time
1		30.872	36.018	28.771	2'16.796	153,8	17:48'05.027
2	33.154	30.420	35.903	28.254	2'07.731	153,2	17:50'12.758
3	32.668	30.672	36.253	28.156	2'07.749	153,6	17:52'20.507
4	32.764	30.597	35.489	28.760	2'07.610	156,1	17:54'28.117
5	32.722	30.523	36.029	27.952	2'07.226	154,3	17:56'35.343
6	33.121	30.369	35.501	28.293	2'07.284	154,3	17:58'42.627
7	32.446	30.816	36.075	27.882	2'07.219	154,5	18:00'49.846
8	32.456	30.213	**35.286**	**27.822**	**2'05.777**	**158,1**	18:02'55.623
9	**32.345**	30.590	37.885	27.873	2'08.693	153,4	18:05'04.316
10	32.424	**30.152**	36.557	27.866	2'06.999	155,6	18:07'11.315

Tempo di gara 21'23.084

22/10/2023 P = Box In/Out - C = Tempo Invalidato

YTC

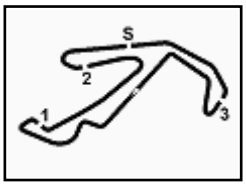

Velocità Gara 2

Misano Circuit Sic 58 4.227 m

CLASSIFICA

1	76	**COMPAGNONI** Nazareno	Alfa Romeo 147	Giri 11
2	38	**PANINI** Matteo	Marcos Mantis Challenge	8.422
3	72	**PUCCIARELLI** Arturo	Alfa Romeo 156	8.867
4	56	**DE VUONO** Armando	BMW M3 E36	58.292
5	111	**RESTELLI** Roberto	Alfa Romeo 156	1 Giro
6	8	**GAUDENZI** Domenico	Alfa Romeo 156	3 Giri
NP	33	**KAMATA** Matteo	Porsche 911 Carrera	
NP	51	**BUGANZA** Giovanni	Alfa Romeo 156	

SPEED

1	38	**PANINI** Matteo	Marcos Mantis Challenge	192,5
2	8	**GAUDENZI** Domenico	Alfa Romeo 156	187,5
3	72	**PUCCIARELLI** Arturo	Alfa Romeo 156	187,2
4	76	**COMPAGNONI** Nazareno	Alfa Romeo 147	187,2
5	56	**DE VUONO** Armando	BMW M3 E36	180,3
6	111	**RESTELLI** Roberto	Alfa Romeo 156	158,1

SEG. 1

1	72	**PUCCIARELLI** Arturo	28.351
2	76	**COMPAGNONI** Nazareno	28.418
3	8	**GAUDENZI** Domenico	28.766
4	38	**PANINI** Matteo	28.919
5	56	**DE VUONO** Armando	29.695
6	111	**RESTELLI** Roberto	32.345

SEG. 2

1	76	**COMPAGNONI** Nazareno	25.548
2	38	**PANINI** Matteo	25.954
3	72	**PUCCIARELLI** Arturo	26.283
4	8	**GAUDENZI** Domenico	26.433
5	56	**DE VUONO** Armando	27.241
6	111	**RESTELLI** Roberto	30.152

SEG. 3

1	38	**PANINI** Matteo	30.665
2	72	**PUCCIARELLI** Arturo	30.721
3	8	**GAUDENZI** Domenico	30.857
4	76	**COMPAGNONI** Nazareno	30.902
5	56	**DE VUONO** Armando	31.993
6	111	**RESTELLI** Roberto	35.286

SEG. 4

1	76	**COMPAGNONI** Nazareno	23.893
2	38	**PANINI** Matteo	24.070
3	72	**PUCCIARELLI** Arturo	24.162
4	8	**GAUDENZI** Domenico	24.516
5	56	**DE VUONO** Armando	25.110
6	111	**RESTELLI** Roberto	27.822

22/10/2023